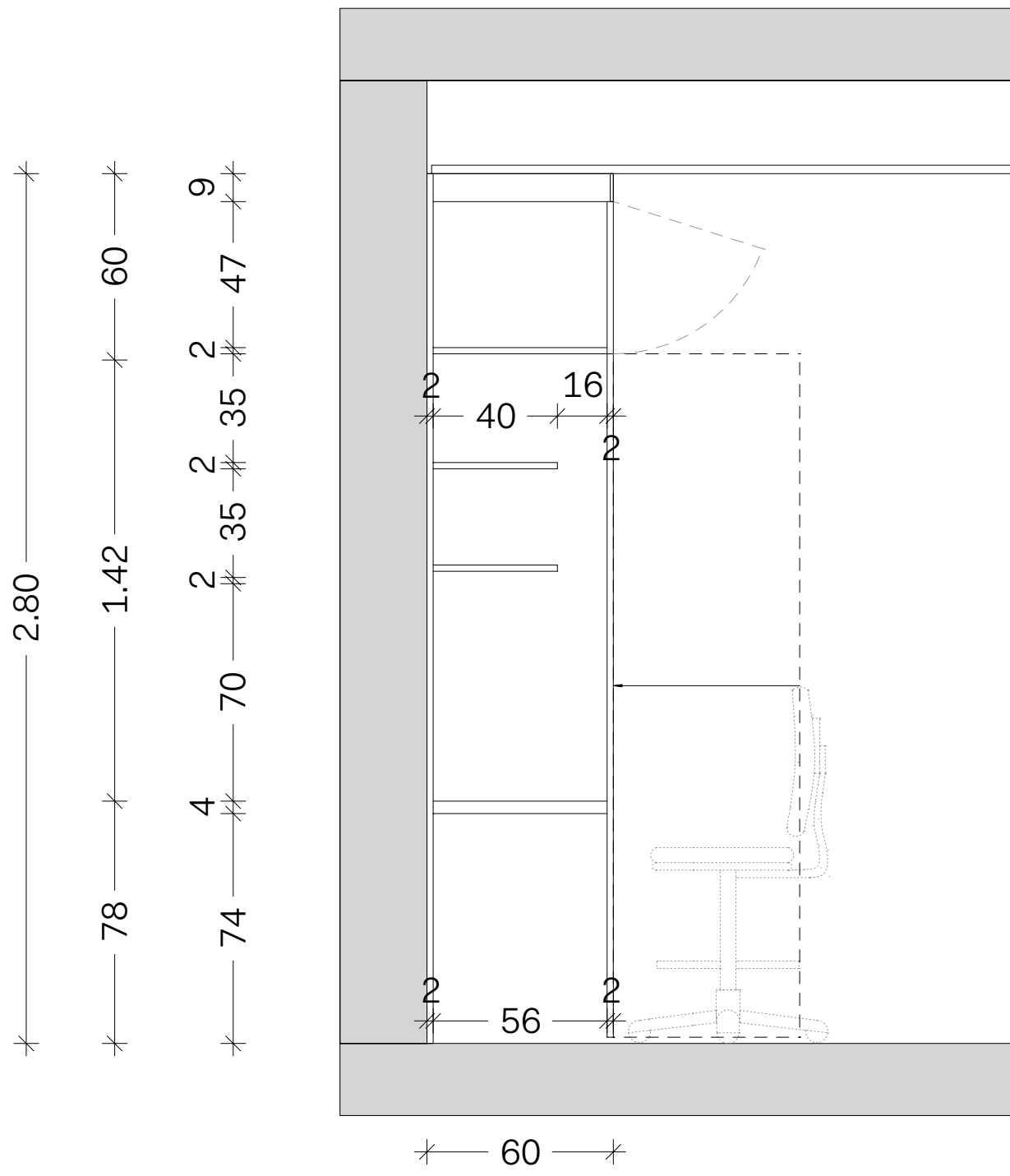
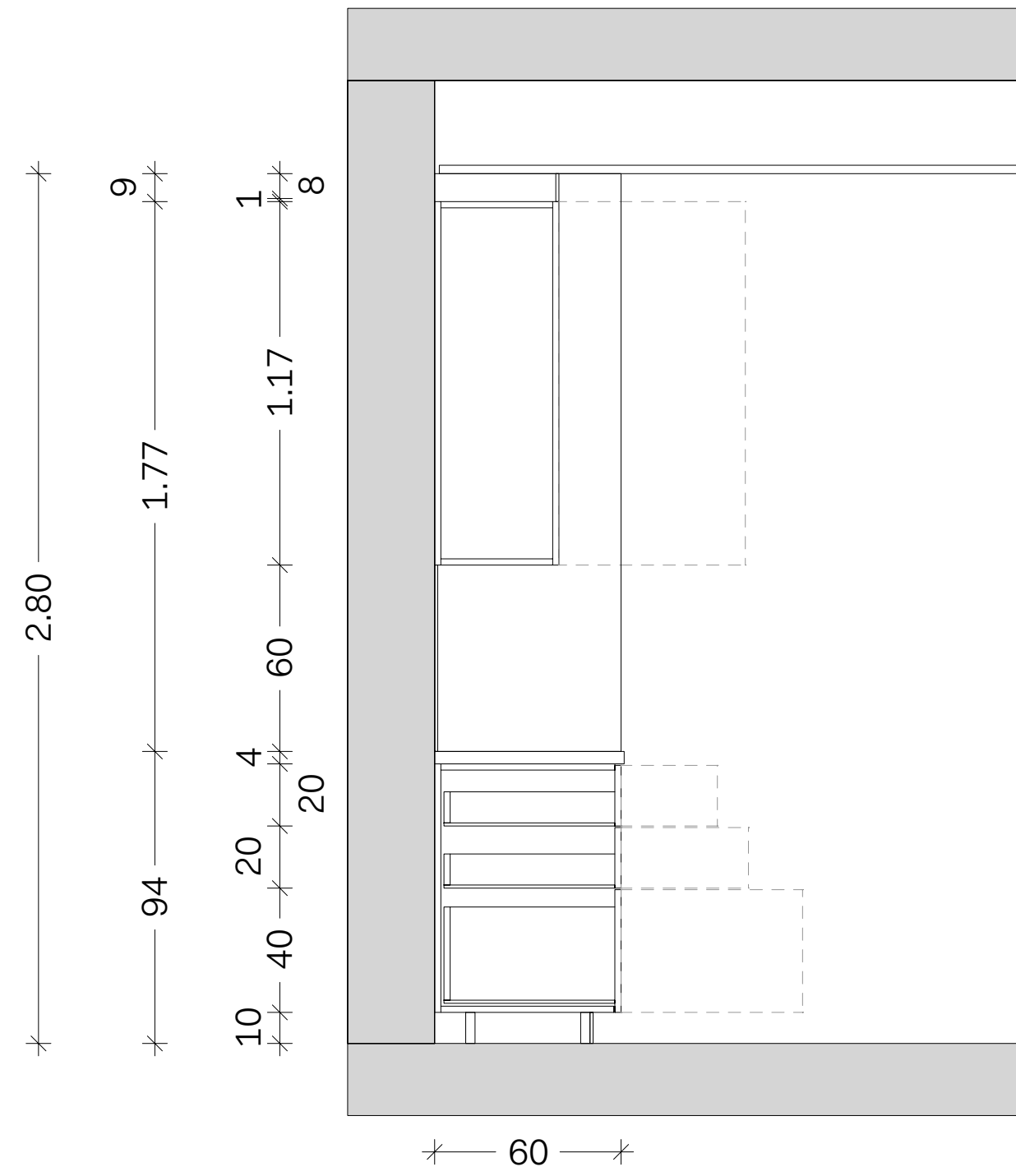


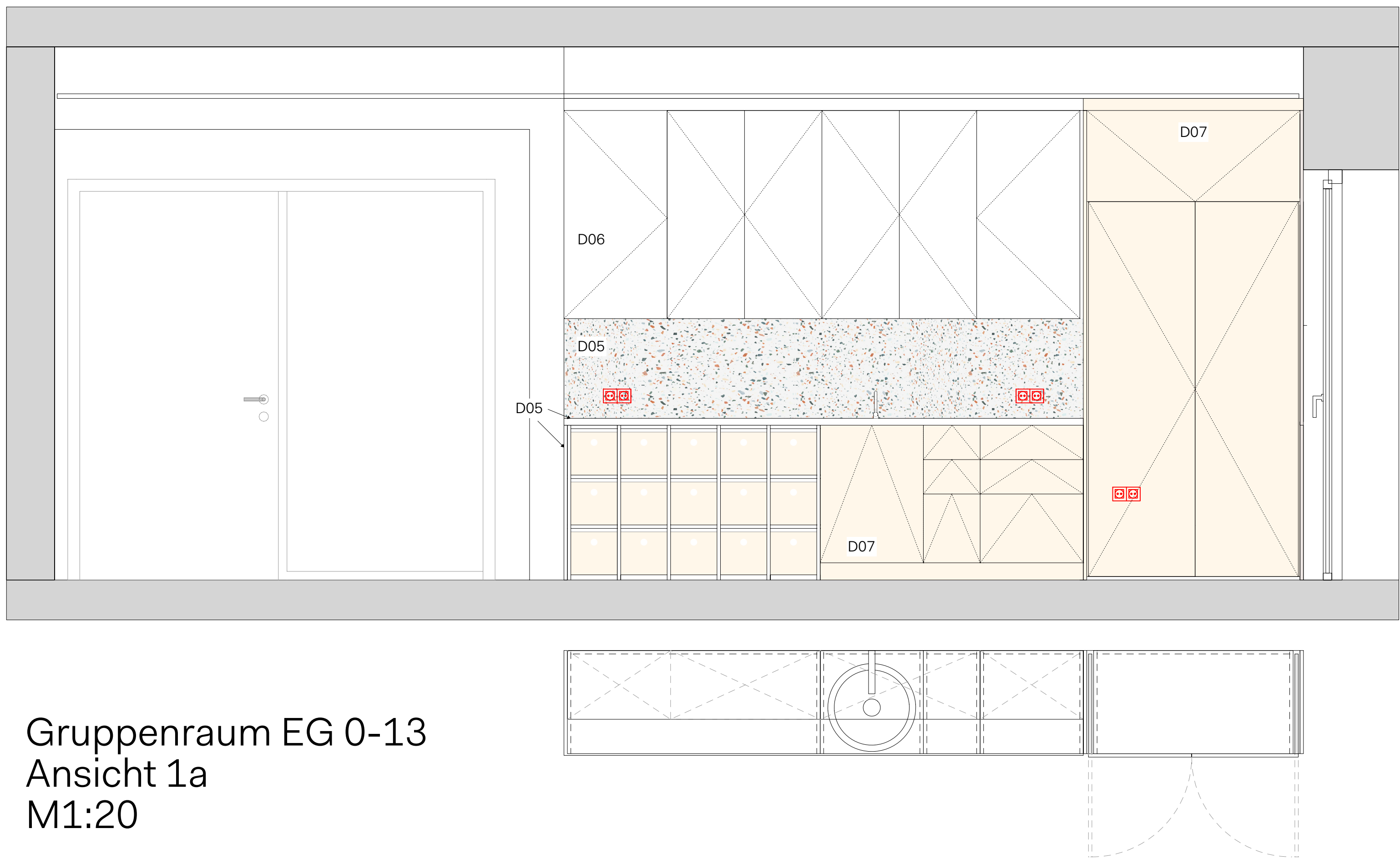
Gruppenraum EG 0-13
Schnitt 1
M1:20



Gruppenraum EG 0-13
Schränk Schnitt 2
M1:20

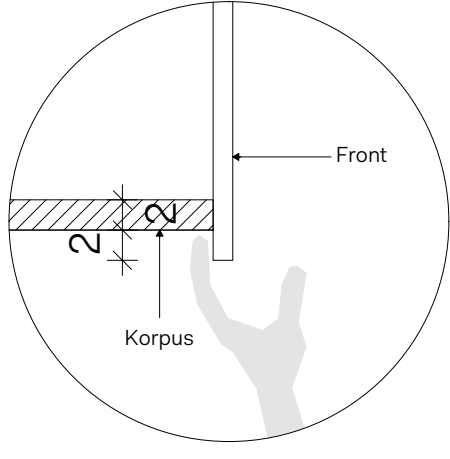
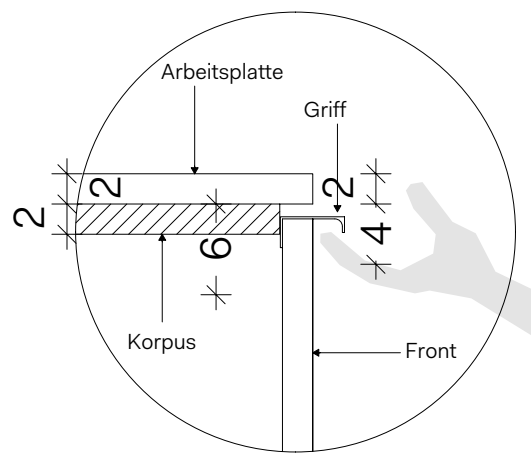
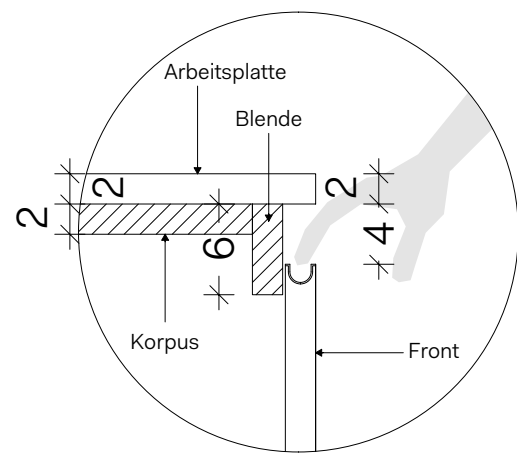


Gruppenraum EG 0-13
Schränk Schnitt 3
M1:20



Gruppenraum EG 0-13
Ansicht 1a
M1:20

Legende Oberflächen	
01	Fliesenboden
02	Fliesenboden
03	Fliesenboden
04	Fliesenboden
05	Fliesenboden
06	Fliesenboden
07	Fliesenboden
08	Fliesenboden
09	Fliesenboden
10	Fliesenboden
11	Fliesenboden
12	Fliesenboden
13	Fliesenboden
14	Fliesenboden
15	Fliesenboden
16	Fliesenboden
17	Fliesenboden
18	Fliesenboden
19	Fliesenboden
20	Fliesenboden
21	Fliesenboden
22	Fliesenboden
23	Fliesenboden
24	Fliesenboden
25	Fliesenboden
26	Fliesenboden
27	Fliesenboden
28	Fliesenboden
29	Fliesenboden
30	Fliesenboden
31	Fliesenboden
32	Fliesenboden
33	Fliesenboden
34	Fliesenboden
35	Fliesenboden
36	Fliesenboden
37	Fliesenboden
38	Fliesenboden
39	Fliesenboden
40	Fliesenboden
41	Fliesenboden
42	Fliesenboden
43	Fliesenboden
44	Fliesenboden
45	Fliesenboden
46	Fliesenboden
47	Fliesenboden
48	Fliesenboden
49	Fliesenboden
50	Fliesenboden
51	Fliesenboden
52	Fliesenboden
53	Fliesenboden
54	Fliesenboden
55	Fliesenboden
56	Fliesenboden
57	Fliesenboden
58	Fliesenboden
59	Fliesenboden
60	Fliesenboden
61	Fliesenboden
62	Fliesenboden
63	Fliesenboden
64	Fliesenboden
65	Fliesenboden
66	Fliesenboden
67	Fliesenboden
68	Fliesenboden
69	Fliesenboden
70	Fliesenboden
71	Fliesenboden
72	Fliesenboden
73	Fliesenboden
74	Fliesenboden
75	Fliesenboden
76	Fliesenboden
77	Fliesenboden
78	Fliesenboden
79	Fliesenboden
80	Fliesenboden
81	Fliesenboden
82	Fliesenboden
83	Fliesenboden
84	Fliesenboden
85	Fliesenboden
86	Fliesenboden
87	Fliesenboden
88	Fliesenboden
89	Fliesenboden
90	Fliesenboden
91	Fliesenboden
92	Fliesenboden
93	Fliesenboden
94	Fliesenboden
95	Fliesenboden
96	Fliesenboden
97	Fliesenboden
98	Fliesenboden
99	Fliesenboden
100	Fliesenboden

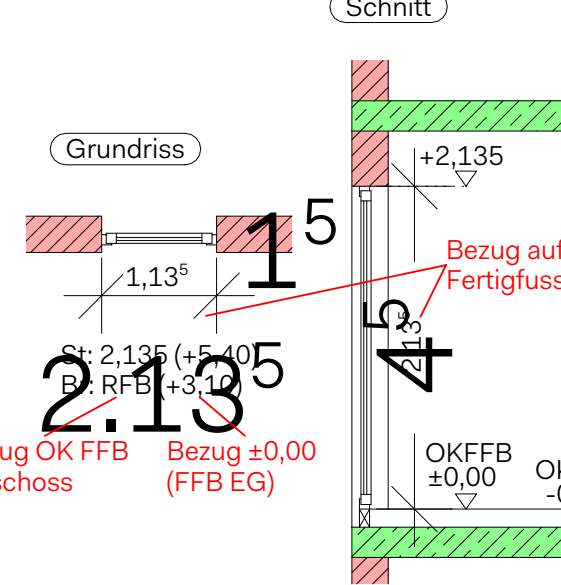


LEGENDE:	
Br	Brüstungshöhe
Bs	Badenschild
DA	Deckenaussparung
DD	Deckendurchbruch
DS	Deckenschlitz
FD	Fußbodendurchbruch
FB	Fertigfußboden
KB	Kerkeröffnung
LRH	Lichte Raumhöhe
OK	Oberkante
OKG	Oberkante Gelände
OL	Oberlicht
RA	Rohrtrasse
RFB	Rohrflusboden
RG	Rollstuhlgang
RR	Rahmefußrohr
SO	Rohrsohle
SI	Sturzhöhe
Sb	Stahlbeton
Stg	Stegung
T30	Feuerhemmende Tür n. din 18082
T30	Feuerbeständige Tür n. din 18084
UD	Unterzugdurchbruch
UK	Unterkannte
UKD	Unterkannte decke
UZ	Unterzug
UZ	Überzug
WA	Wandaussparung
WB	Wanddurchbruch
WS	Wandschlitz

Heizung- / Lüftung- / Sanitärplanung:	"Lageplan"
Schmutzwasser	
Regenwasser	
Mischwasser	
Rehrachse	
Elektroplanung	
sonstiges	

Alle tragenden und konstruktiven Bauteile müssen nach geprüfter statischer Berechnung hergestellt werden. Abmessungen und Ausparungen in Stahlbetonbauteilen sind nach den Schalplänen, bzw. nach der Statik herzustellen.

Legende	
Mauerwerk neu nach Statik	
Fußbodenmauerwerk neu	
Stahlbeton neu	
Unbewehrter Beton neu	
Holzmassivwand	
Wärmedämmung	
Putz	
Kalksandsteinmauerwerk neu	
Ständerwerkkonstruktion neu	
Fertigputz	
Bestand	
Abbruch	
Abdichtung	
Fußbodendurchbruch	
Deckendurchbruch	
Wanddurchbruch	
Schlitz	
Schacht	



Die fertigungstechnischen und bauphysikalisch bestimmenden Angaben zur Konstruktion und Funktion sind vom Unternehmer verantwortlich nachzuprüfen. Ebenso die Übereinstimmung der vom Planer angegebenen Dimensionen. Sämtliche sonstigen Unternehmungen sind der Bauleitung unverzüglich mitzuteilen.

Der Entwurf ist geistiges Eigentum des Planers und urheberrechtlich geschützt. Vervielfältigungen und Weitergabe an Dritte erfolgt nur mit ausdrücklicher Genehmigung des Planers. Bei Missbrauch bleiben rechtliche Schritte vorbehalten.

projekt	Haus Mosaik Hieblerstraße, 87629 Füssen		
bauherr	Lebenshilfe Ostallgäu-Kaufbeuren e.V. Porschestraße 30, 87600 Kaufbeuren		
projektschreiber	Gruppenraum 2_EG		
projektor	749 IARC_00_50_MP_0014	note	BB 1:20
datum	788,70mAHN	normalschritt	
IARC_00_50_MP_0014_BB_Groupenraum_2_EG			